

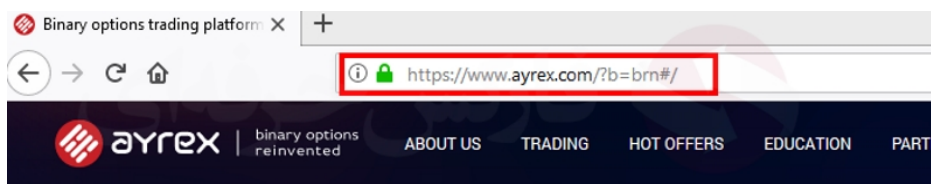


راهنمای افتتاح حساب بروکر Ayrex

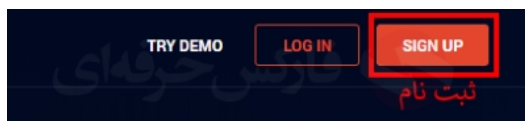
برای افتتاح حساب در بروکر Ayrex روی لینک زیر کلیک کنید:

<http://www.ayrex.com/?b=brn>

شکل 1: به لینکی که در قسمت بالای مرورگر است توجه کنید تا دقیقاً مانند شکل زیر باشد.



شکل 2: در قسمت سمت راست بالای صفحه؛ بروی **Sign up** (ثبت نام) کلیک کنید.



شکل 3: در قسمت سمت راست به بخش **Create new account** (افتتاح حساب جدید) مراجعه کنید و اطلاعات زیر را وارد کنید.

Name نام

Last name نام خانوادگی


Email ایمیل

کشور **Choose your country** (ایران در لیست کشورها نیست)

حساب اسلامی می‌خواهم **I want to open an Islamic account** را تیک بزنید.

سپس بروی **Open account** کلیک کنید.

شکل 4 : ایمیل خود را چک کنید، بروی Confirm my email (تایید آدرس ایمیل) کلیک کنید.



شکل 5 : پسوردی که در ایمیل برای شما ارسال شده، را در قسمت رمز عبور Password و تکرار رمز عبور Re-type وارد کنید و سپس با انتخاب کد کشور، شماره موبایل خود را وارد کنید و در انتها Next بعدی را انتخاب کنید.

Protect your account

- 1 Email verified
- 2 Change password

○ Password پسورد

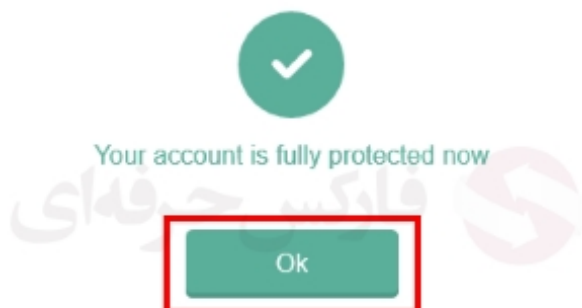
○ Re-type تکرار پسورد

- 3 Your phone number

شماره موبایل

Next


شکل 6 : اطلاعات شما ثبت و اکانت شما به طور کامل حفاظت شده. بروی ok کلیک کنید.

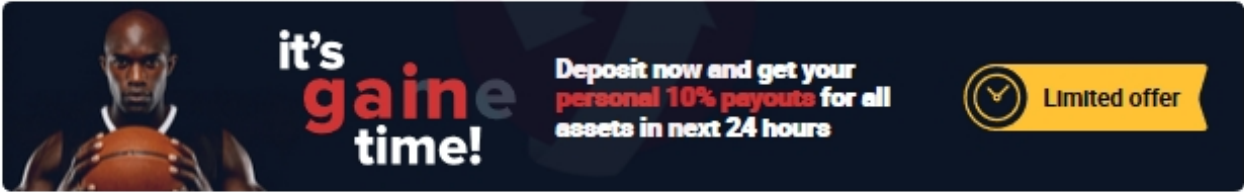


شکل 7: در این صفحه و در قسمت واریز، شما می‌توانید روش واریزی را انتخاب کنید و با وارد کردن مبلغ اقدام به واریز نمایید. برای دریافت بونوس بروی واریزهای خود کافی است تا مواد پیشنهادی پایین صفحه را چک کنید.



با واریز حداقل 100 دلار بونوس 10% شروع می‌شود و بونوس تا 30% برای مبلغ واریزی از 1000 دلار به بالا امکان پذیر است.

Make a deposit ¹ Bonuses Deposit history ✕

 In order to start trading you need to make a deposit



Select your payment option

NETELLER Skrill VISA  FasaPay 

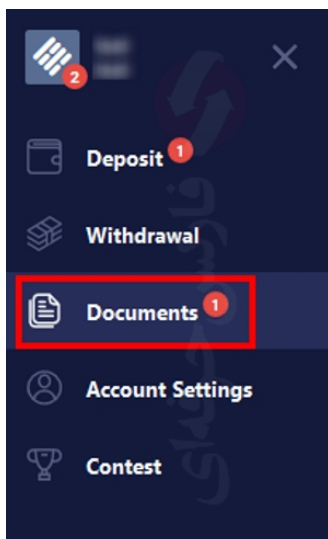
Deposit amount: Currency: USD Bonus 0%: \$0 Total deposit: \$0

10% BONUS
unavailable
Available from \$100

20% BONUS
unavailable
Available from \$500

30% BONUS
unavailable
Available from \$1000

شکل 8: بروی Documents مدارک در قسمت منوی بالا سمت راست کلیک کنید.



شکل 9: مدارک مورد نیاز شامل اهراز هویت شخصی و گواهی آدرس را طبق توضیحات صفحه معرفی بروکر Ayrex آپلود کنید تا حساب شما وریفای شود.

Personal identification

Please upload a photo of your document and NOT a scanned version.

— or —

You can use:

- international or internal passport;
- national id;
- driving licence.

The entire document has to be clearly visible on the photo, with the following information present: ID number, full name of the holder, photo of the holder, date of birth, nationality and signature.

Address proof

Country: City:

Address:

Please make sure that address information in your account is accurate.

or

We ask you to upload a photo of your document and NOT a scanned version.

You can use:

- gas or electricity bill;
- water bill;
- landline telephone bill;
- TV bill;
- lease agreement;
- mortgage statement;
- bank or credit/debit card statement.

The document MUST be in your name and it MUST be dated within the last 6 months.

افتتاح حساب بروکر Ayrex به صورت کامل انجام شد و منتظر باشید تا حساب شمت وریفای شود و سپس اقدام به واریز وجه کنید. برای بهره مندی از سیگنال ها و تحلیل های نرم افزار فارکس حرفه ای می توانید به سایت فارکس حرفه ای مراجعه کنید و با توجه به قرار گرفتن حساب شما در لیست مشتریان فارکس حرفه ای، این امکان وجود دارد تا از عضویت VIP به صورت رایگان استفاده کنید.



Telegram, WhatsApp, Viber, IMO, Line

00971555406880



Channel: [@pforexcom](https://t.me/pforexcom)

Website: <https://fa.pforex.com>

Copy Right [PFOREX.COM](https://www.pforex.com)

Facebook: [PFOREXFA](https://www.facebook.com/pforexcom)



خدمات متمایز در فارکس را با ما تجربه کنید

Email: info@pforex.com

Skype: pforex.org

No 00971555406880 & 00442032870800