


راهنمای افتتاح حساب بروکر هات فارکس HotForex

برای افتتاح حساب بروکر هات فارکس (HOTFOREX) نیازی به فیلتر شکن نیست و حتما فیلتر شکن را خاموش کنید و سپس به روی لینک زیر کلیک نمایید.

<https://www.gohfm.com/?refid=15065>

شکل ۱: حتما به آدرس بار مرورگر اینترنت توجه کنید که دقیقا مانند شکل زیر باشد.

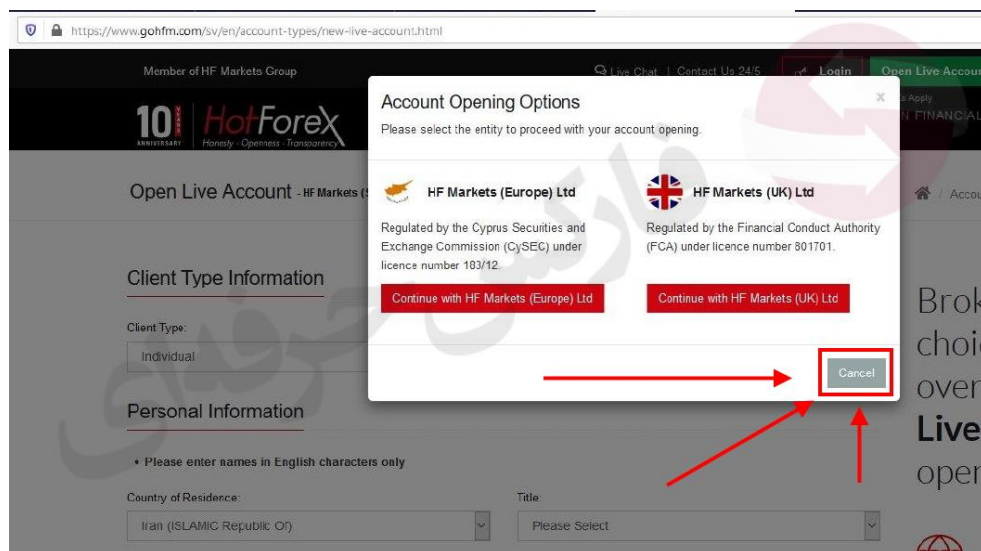


شکل ۲: (تکمیلی) چنانچه در آدرس بار سایت hfeu.com ، hfmmarkets.co.uk یا hfmmarkets.com یا هر آدرس مغایر با آدرس بالا را مشاهده کردید صفحه مرورگر خود را ببندید و فیلتر شکن خود را خاموش نمایید و از ابتدا ثبت نام را شروع کنید. این سایت بخش اروپایی مشتریان بروکر هات فارکس است و به مشتریان غیر اروپایی سرویس نمی دهد.

برای این موضوع ثبت نام هات فارکس را در صورت دیدن این پیغام از ابتدا شروع کنید.



نکته: در صورت مشاهده پنجره انتخاب نوع رگولیشن (رگولیشن های اروپا) روی دکمه Cancel کلیک کرده و دوباره کشور ایران را انتخاب نمایید.



شکل ۳ : فرم اطلاعات مشتری در ثبت نام هات فارکس را مطابق توضیحات زیر تکمیل نمایید. (دقت نمایید اطلاعات را به انگلیسی وارد نمایید.)

1. کشور محل اقامت (Country of Residence) : کشوری را انتخاب نمایید که قصد دارید گواهی آدرس آن را نیز ارائه دهید.
2. شماره تماس (Phone Number) : در کادر دوم شما تنها می بایست شماره موبایل خود را بدون ۰ وارد نمایید. مانند :
912.....
3. نام (First Name)
4. نام خانوادگی (Last Name)
5. آدرس ایمیل (Email Address)
6. تاریخ تولد به میلادی **Date of Birth** می توانید به راحتی در سایت time.ir از قسمت تبدیل شمسی به میلادی برای کارتهای شناسایی مانند کارت ملی و گواهینامه استفاده نمایید.
7. قوانین و مقررات (Terms & Conditions) : تیک I have read and accepted the privacy policy را بزنید.
8. جواب محاسبه را وارد کنید. (دقت نمایید جمع دو عدد را وارد کنید.)
9. سپس به روی REGISTER (ثبت نام) را کلیک نمایید .

Individual Corporate Joint

Open a Live account in less than 3 minutes

Country of Residence: **1. ایران**
 Iran (ISLAMIC Republic Of)

Phone Number: **2. شماره موبایل**
 +98 9121234567

First Name: **3. نام**
 Hossein

Last Name: **4. نام خانوادگی**
 Sabzevari

Email Address: **5. ایمیل**
 hossein@gmail.com

Date of Birth: **6. تاریخ تولد**
 17 روز 5 ماه 1986 سال

7 I have read and accepted the [privacy policy](#)

Please solve: **8** 18+19 37 **9** Register

شکل ۴: پس از تکمیل فرم ثبت نام، برای شما صفحه زیر ظاهر می شود.

✓

Registration Successful

An activation link has been sent to:
hossein@gmail.com


Open the email and click on the activation link to get started!

[Open Email](#)

You may need to check your spam folder if this message does not appear in your inbox.

Didn't receive an email?
[Resend email](#) or [Contact Support](#)

شکل ۵ : افتتاح حساب اولیه در بروکر هات فارکس انجام شد و به آدرس ایمیل شما ، لینک فعال سازی ارسال می شود. به روی لینک ارسالی کلیک نمایید. ممکن است تا چند دقیقه به طول بکشد، اگر ایمیل را در پوشه ی اصلی خود دریافت نکردید، آن را در پوشه های فرعی مانند spam, junk, bulk (هرزنامه) و یا اجتماعی جستجو کنید.



شکل ۶ : پس از تایید آدرس ایمیل، برای شما یک ایمیل دیگر ارسال می شود و مشخصات مای هات فارکس خود و پسورد خود را در ایمیل بعدی دریافت می کنید.

Dear ali darabi,

Congratulations, you have now gained access to your very own myHF Client Area and you are just a few steps away from trading the markets!

Access myHF Client Area

Through your exclusive client area you can: use many useful tools and facilities, make Deposits and Withdrawal, and more! Log in using your individual credentials:

- myHF ID: 300
- myHF Password: OI5

Activate Your Account

Simply log in, fill in your details, and upload the necessary documents:

- **Proof of Legal Existence (PLE):** a colored, scanned and valid (not expired) copy of your Passport. In case no valid passport is available, please provide an identification document with your photo, such as a National ID card or Driving License.
- **Proof of Address (POA):** a scanned copy of a Bank Statement or Utility Bill, not older than 6 months old, where your name and physical address are clearly displayed.

شکل ۷: بعد از اینکه در شکل ۵ روی لینک فعال سازی کلیک کردید، شما به صفحه قسمت اطلاعات شخصی (Personal Information) راهنمایی می شوید که مشخصات خود را کاملاً طبق توضیحات زیر تکمیل نمایید.

1. کشور محل تولد (Country of Birth)

2. عنوان (Title)

3. Address Line 1: آدرس کامل خود را مطابق بر مدرکی که میخواهید به بروکر ارائه دهید را وارد نمایید. می توانید آدرس

را به صورت فینگیش وارد نمایید. Address Line 2 اختیاری می باشد. **لطفاً تمام آدرس خود را دقیق و کاملاً طبق**

مدرک و کامل وارد نمایید.

4. شهر (Town / City)

5. کد پستی (Postal / zip code)

6. در این قسمت گزینه "در مسافرت" **Traveling** را انتخاب نمایید.

7. در این بخش واحد ارزی **USD** حساب خود را مشخص نمایید.

در پایان روی دکمه **Save and Continue** کلیک کنید.

Personal Information

Country of Birth:

Iran (ISLAMIC Republic Of)

1. کشور محل تولد

Title:

Mr.

2. جنسیت

Please ensure the address you enter is the same as the address on the verification document you will submit.

Address Line 1: 3. آدرس (کامل و با دقت) Address Line 2:

Shomare 34,Tabaghe 5,Pelak 17,Koche Taban,Farmanie

Optional

Town / City:

Tehran

4. شهر

Province / State:

Optional

Postal / zip code:

1345567886

5. کد پستی

Country of Residence:

Iran (ISLAMIC Republic Of)

It seems you have registered from a country different than the selected Country of Residence. Please specify the reason for this, in order to speed up the account verification procedure.

Reason:

Traveling

6

Communication Preferences

You can manage your preferences and unsubscribe anytime from Subscriptions Center

I would like to receive Company news, products updates and promotions

E-mail

SMS

myHF Wallet Base Currency

Choose the default account currency of your HF Wallet (cannot be changed after transaction)

USD

RIR

7

Save and Continue

شکل ۱۰: قسمت "Investor Information and Economic Profile" را طبق موارد زیر تکمیل نمایید. این قسمت اطلاعات سرمایه گذاری و پروفایل اقتصادی شما می باشد. **لطفا دقیقاً طبق موارد ذکر شده پر نمایید تا در افتتاح حساب های تجاری به مشکلی بر نخورید.**

1. درآمد خالص (Estimated net worth) : **حتماً بیشتر از ۱۰۰ هزار (More than 100,000) دلار را انتخاب کنید**
 2. تحصیلات (Education) : میزان تحصیلات خود را حداقل کارشناسی (**Undergraduate**) وارد نمایید.
 3. وضعیت شغل (Employment Status) : **حتماً Self-Employed را انتخاب نمایید**
 4. منبع پول (Source of Funds) : پس انداز (**Saving**) را انتخاب نمایید.
 5. تجربه و آشنایی شما با معاملات در بازارهای مالی (Experience in trading CFDs) که **Advanced** را انتخاب نمایید.
 6. و هر سه سوال بعدی را **No** انتخاب کنید.
 7. تیک تایید پاسخ ها را فعال نمایید.
- روی دکمه **Save and Continue** کلیک کنید.

Estimated net worth: **1. میزان سرمایه**
More than 100,000 (USD)

Education: **2. میزان تحصیلات**
Undergraduate

Employment Status: **3. شغل**
Self-employed

Source of Funds: **4. محل تامین واریز**
Savings

Trading Knowledge and Experience

5 Experience in trading CFDs (Forex, Metal, Commodities)
 Advance Intermediate Beginner No Experience

6 Declarations

Have you ever been convicted of a crime or have any outstanding criminal charges against you?
Yes No

Are you a Politically Exposed Person (PEP) or related to a PEP? ⓘ
Yes No

Are you a U.S citizen or U.S. resident for tax purposes?
Yes No

7 By checking this box I place my digital signature confirming that I am at least 18 years of age and I have read and agree to all Terms and Conditions

8

شکل ۱۱ : پس از اتمام مراحل فوق به این صفحه وارد می شوید و برای احراز هویت خود می بایست مدارک مورد نیاز را آپلود نمایید.

Proof of Legal Existence (PLE)

In order for your account to be activated for trading you must upload a scanned copy of your proof of legal existence. For proof of legal existence please upload a scanned copy (in PDF or JPG format) of one of the following:

- ✓ Valid Passport
- ✓ Valid Personal ID
- ✓ Valid Driver's License

Colored Front side of your Identification Document No file chosen

Colored Reverse side of your Identification Document No file chosen

Hello ali
myHF ID:

Balance: 0.0 USD

HFcopy
Trading made accessible!

Terms and Conditions apply
Trading Forex and CFDs is risky

Let Autochartist
look at the patterns for you!

Terms and Conditions

Proof of Address (POA)

In order for your account to be activated for trading you must upload a scanned copy of your proof of address. For proof of address please upload a current (not older than 6 months) scanned copy (in PDF or JPG format) of one of the following:

- ✓ Recent Electricity Bill
- ✓ Recent Gas Bill
- ✓ Recent Phone Bill
- ✓ Recent Bank Statement / Credit Card Bill
- ✓ Valid ID with Address*
- The front and back of the ID needs to be submitted and the ID needs to include the address
- ✓ Passport which includes stamped physical address page**

*Only applies for the following countries: Malaysia, China, Indonesia, Vietnam, Morocco, Kuwait, Algeria, Tunisia, Egypt, Thailand.
**Only applies for the following countries: Russia, Egypt. Passport Copy submitted needs to include the physical address page

No file chosen

شکل ۱۲ : گواهی احراز هویت (پاسپورت - کارت ملی - گواهینامه ی رانندگی دارنده حساب) فقط و فقط با گوشی عکس گرفته شود و به هیچ وجه اسکن مورد تایید نیست.

نکته ۱: نور کافی باشد - مخدوش نباشد - چهار گوشه مشخص باشد - کیفیت مناسب باشد.

نکته ۲: کارت ملی و گواهینامه می بایست پشت و روی آن باشد.

Proof of Legal Existence (PLE)

In order for your account to be activated for trading you must upload a scanned copy of your proof of legal existence. For proof of legal existence please upload a scanned copy (in PDF or JPG format) of one of the following:

- ✓ Valid Passport
- ✓ Valid Personal ID
- ✓ Valid Driver's License

صفحه جلوی مدرک
Colored Front side of your Identification Document No file chosen

صفحه پشت مدرک
Colored Reverse side of your Identification Document No file chosen

شکل ۱۳ : گواهی تاییدیه آدرس محل سکونت یا گواهی آدرس فقط و فقط با گوشی عکس گرفته شود و به صورت اسکن مورد تایید نیست.

برای گواهی آدرس، یکی از موارد زیر کافی است

۱. **یکی از قبوض** مانند آب یا برق و یا تلفن که برای **6 ماه اخیر** باشد و به نام **دارنده ی حساب صادر شده** باشد.

۲. **اجاره نامه** محل زندگی و یا **محل کار** که بین مالک و صاحب حساب منعقد شده باشد. در این صورت می توانید **قبض** به نام صاحب خانه ارائه شود

۳. صفحه اول **دفترچه حساب بانکی** که نام و نام خانوادگی و **آدرس صاحب حساب** را ذکر شده باشد. **چهار گوشه** مدرک مشخص باشد

- گردشگری
- پست بانک
- مهر اقتصاد
- سامان
- پاسارگاد
- ثامن

۴. **برگه بیمه ماشین یا سند سبز ماشین یا بیمه موتور** به نام صاحب حساب که منقضی نشده باشد.

۵. صفحه اول **بیمه خدمات درمانی، بیمه تامین اجتماعی و بیمه S.O.S** یا هر **دفترچه بیمه دیگری** که **آدرس دقیق** ذکر شده باشد و دقیقاً منطبق بر نام صاحب حساب معاملاتی باشد و **منقضی نشده** باشد. **چهار گوشه** مدرک مشخص باشد

۶. **گردش حساب** مثلاً ۳ الی ۵ گردش آخر به همراه نام صاحب حساب و لوگوی بانک به صورت فایل **PDF** از **اینترنت بانک**. تمامی بانکها مورد تایید هستند، که مشاورین ما با ارائه **مثال تصویری** در مورد هر بانکی راهنمایی می کنند.

Proof of Address (POA)

In order for your account to be activated for trading you must upload a scanned copy of your proof of address. For proof of address please upload a current (not older than 6 months) scanned copy (in PDF or JPG format) of one of the following:

- ✓ Recent Electricity Bill
- ✓ Recent Gas Bill
- ✓ Recent Phone Bill
- ✓ Recent Bank Statement / Credit Card Bill
- ✓ Valid ID with Address*
The front and back of the ID needs to be submitted and the ID needs to include the address.
- ✓ Passport which includes stamped physical address page**

*Only applies for the following countries: Malaysia, China, Indonesia, Vietnam, Morocco, Kuwait, Algeria, Tunisia, Egypt, Thailand.
**Only applies for the following countries: Russia, Egypt. Passport Copy submitted needs to include the physical address page

No file chosen

شکل ۱۴ : پس از تایید حساب خود شما میتوانید حساب های تجاری خود را طبق این عکس ها افتتاح نمایید.

طبق این شکل ابتدا به روی MY ACCOUNTS کلیک نمایید و سپس گزینه Open Trading Account را انتخاب نمایید.

The screenshot shows the HotForex website interface. At the top, there is a navigation bar with the HotForex logo and the tagline 'Honesty - Openness - Transparency'. The main navigation menu includes 'MY ACCOUNTS', 'FUNDING', 'PLATFORMS', 'PROMOTIONS', and 'EDUCATION'. The 'MY ACCOUNTS' menu is expanded, showing options: 'My Accounts', 'Open Trading Account' (highlighted with a red box), 'Open Demo Account', 'Change myHotForex Password', and 'Volume Conditions'. Below the navigation, there is a 'Welcome to myHotForex' section with 'HF Markets (SV) LTD'. A 'My Trading Accounts' table is visible with columns for 'Account', 'Platform', 'Currency', 'Balance', 'Leverage', and 'Bonus'. A success message states 'Your myHotForex account is approved' with a 'Click here to see all our deposit options' link. Below this, there are icons for 'Free VPS', 'Feedback', 'SMS Service', 'Platforms', 'Trading Tools', and 'Live Education'. At the bottom, there are sections for 'HFCopy', 'Trading Rewards', 'Partners', and 'Featured Releases'.

شکل ۱۵: در صفحه ای که باز می شود گزینه های زیر را به این شکل تکمیل نمایید.

1. نوع متاتریدر را انتخاب نمایید.
2. نوع حساب را بر اساس نوع معاملات خود انتخاب نمایید.
3. لوریج موردنظر خود را انتخاب نمایید.
4. ارز مورد نظر خود را انتخاب کنید (ترجیحا دلار آمریکا).
5. بونوس را به سلیقه خود انتخاب نمایید.
6. (Introducing Broker ID) الزامی می باشد دقت نمایید حتما کد "۱۵۰۶۵" را وارد نمایید .
7. حتما بایستی روی دکمه سبز رنگ کلیک کنید و کمی صبر نمایید.
8. سپس به روی "Open Account" کلیک نمایید.



1. متاثریدر

Your trading account will be opened in Islamic (Swap-Free) mode

Micro Premium Auto Zero Spread

2. نوع حساب

- ✓ Open with \$100
- ✓ Spreads: from 1 pip
- ✓ Leverage of up to 1:500
- ✓ 150+ Trading Instruments (Click here for the full list)
- ✓ Market Execution
- ✓ Minimum trade size 1 Micro Lot

3. لوریج دلخواه

4. ارز حساب

Leverage:
1:500

Account currency base:
USD

Choose your Bonus :

- 100% Credit Bonus 100% SuperCharged Bonus No Bonus

5. نوع بونوس

Introducing Broker ID (Complete in case you have been referred by an HF Partner)

6. (الزامی) کد 15065 را وارد نمایید

(not required):

15065

7. تایید را بزنید

Your Live trading account will be attached to an Affiliate. If you do not wish to have your account attached to an affiliate, please click the 'Clear' button above.

Please note:

- ✓ The Islamic Account is available for clients of Muslim faith only.
- ✓ A Carry charge is applied on selected currency pairs when holding overnight positions beyond a 7-day period.

Open Account

8. کلیک کنید

افتتاح حساب معاملاتی HOTFOREX به پابان رسید، برای کسب اطلاعات بیشتر در مورد نحوه واریز و برداشت ریالی، انتخاب بهترین حساب معاملاتی و سایر موارد با [تلگرام فارکس حرفه ای](#) یا [واتسآپ فارکس حرفه ای](#) تماس بگیرید. با ذخیره شماره ما [00971555406880](tel:00971555406880) می توانید از طریق تلگرام و واتس آپ و ایمو در تماس باشید.

برای دریافت تحلیل های فاندامنتال و آخرین اخبار بونوسهای معاملاتی در [کانال تلگرام فارکس حرفه ای](#) عضو شوید.

اطلاعات کامل در مورد بروکرها (HOTFOREX)، انواع حسابهای معاملاتی، پلتفرم های معاملاتی تحت وب یا مخصوص گوشی های هوشمند و سایر اطلاعات به [صفحه معرفی بروکر HOTFOREX](#) مراجعه نمایید..



کانال تلگرام



فارکس حرفه ای
خدمات مشابه در فارکس را با ما تجربه کنید



مشاورین در تلگرام

شماره تماس: 00971555406880

<https://pforex.vip>



پشتیبانی واتسآپ