

## آموزش دانلود و نصب متاتریدر بر روی MacOS

در این جلسه با آموزش دانلود و نصب متاتریدر با شما همراه هستیم، همچنین شما می‌توانید برای درک بهتر مطالب به ویدیو آموزشی نیز مراجعه کنید. خب ابتدا وارد سایت فارکس حرفه ای به نشانی Pforex.vip شوید. سپس با حرکت نشانگر خود بر روی گزینه بروکر ها بروید و در نهایت با انتخاب گزینه پلتفرم های معاملاتی وارد صفحه مربوطه شوید.



در اینجا می‌بینید که انواع پلتفرم بروکر ها را می‌توانید مشاهده کنید. حالا به پایین تر بیایید، می‌بینید که پلتفرم معاملاتی متاتریدر ۴ و ۵ برای سیستم عامل MacOS به راحتی قابل مشاهده است و شما در این لحظه فقط با انتخاب گزینه macOS fxpro4 به راحتی می‌توانید فرایند دانلود را آغاز کنید.

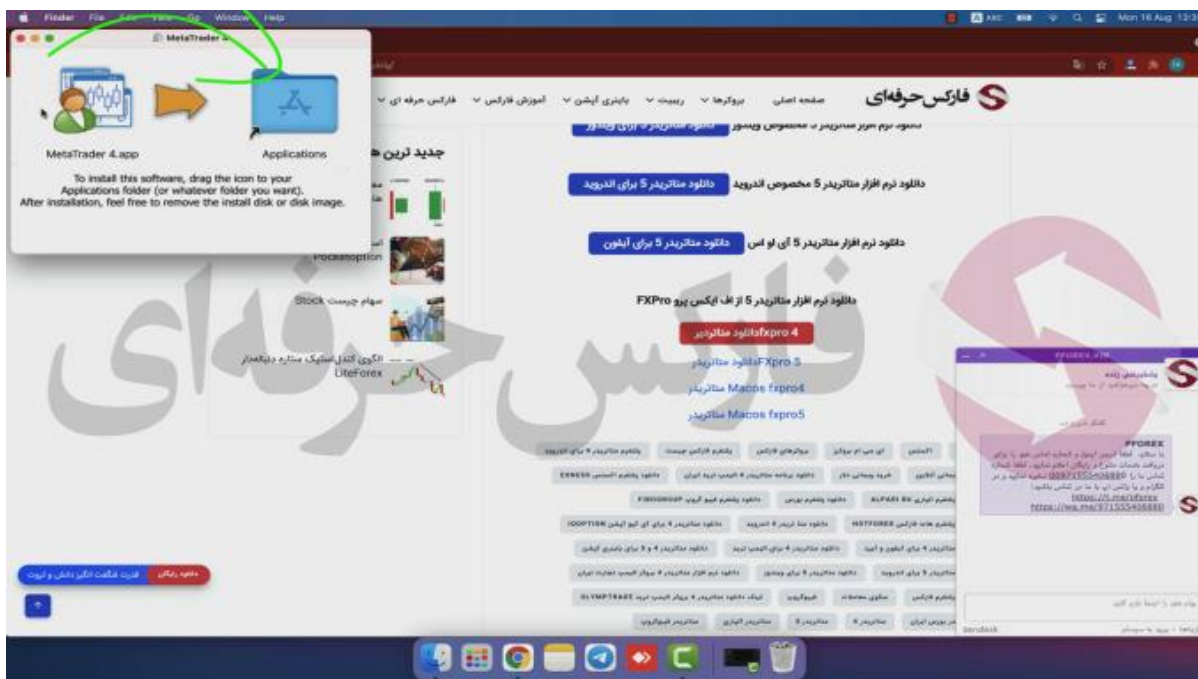
توجه کنید که برای استفاده از پلتفرم متاتریدر در سیستم MacOS مهم نیست که از چه بروکری این پلتفرم را دانلود کنید و فقط باید توجه داشته باشید که باید اطلاعات حساب معاملاتی را به صورت دقیق در آن وارد کنید.



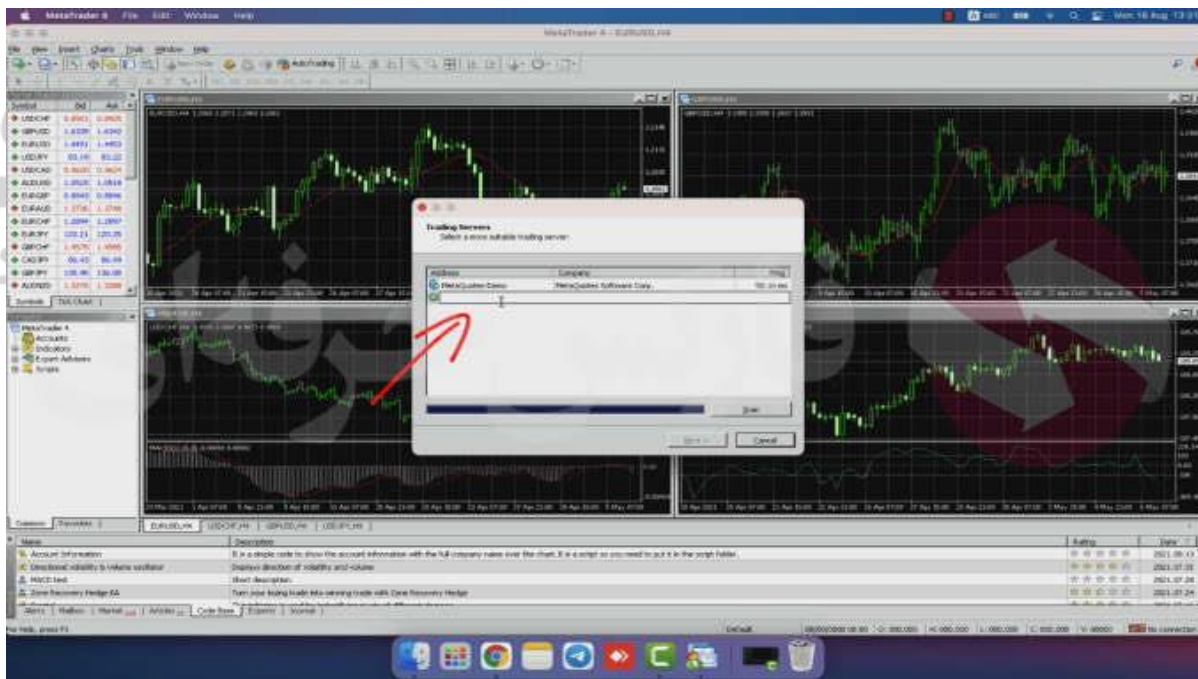
خب حالا بعد از اینکه دانلود انجام شد فایل نصبی را باز می کنیم و می بیند که این صفحه برای شما به نمایش گذاشته می شود.



با کشیدن آیکون متاتریدر ۴ بر روی پوشه اپلیکیشن اپلیکیشن شروع به نصب شدن می کند و بعد از پایان فرایند نصب شما فقط با باز کردن برنامه می توانید از این اپلیکیشن به راحتی استفاده کنید.

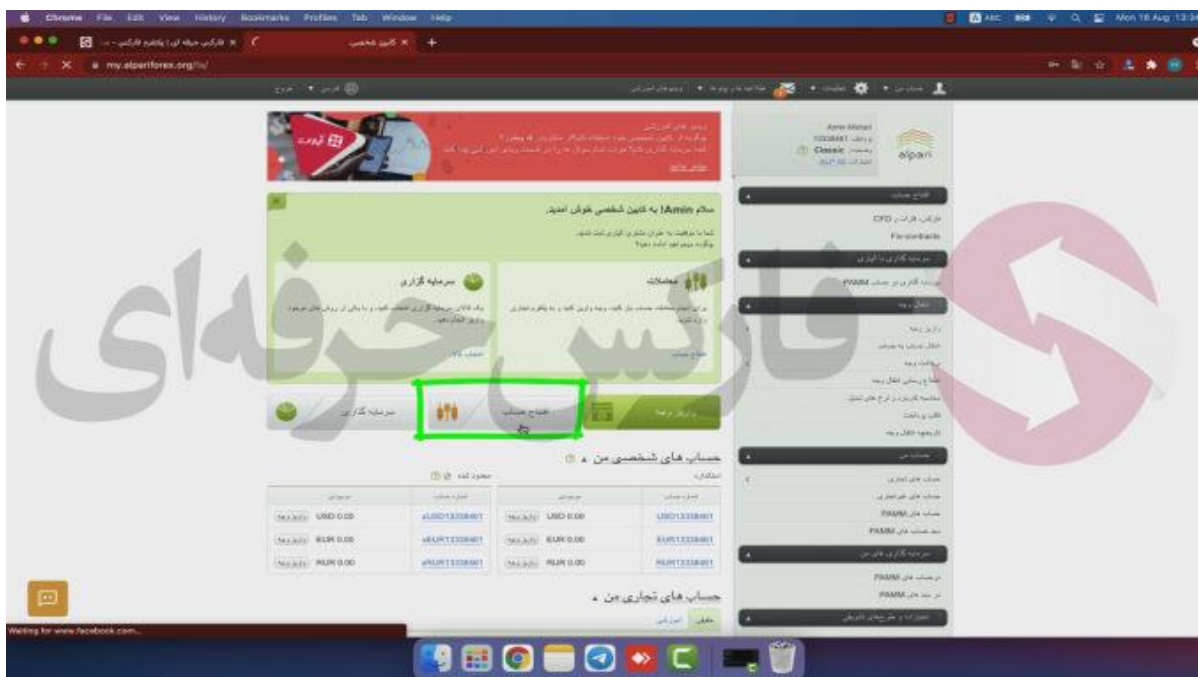


بعد از بارگذاری اپلیکیشن، می بینید که یک پنجره برای شما به نمایش گذاشته می شود که عنوان آن Trading Server یا سرور حساب معاملاتی شماست،



ما برای درک بهتر شما و این که شما چگونه می توانید بعد از ساخت حساب معاملاتی خود آن را بر روی پلتفرم متاتریدر اعمال کنید ابتدا می رویم در کابین شخصی خود و آموزش ساخت حساب معاملاتی را به شما ارائه می کنیم.

ابتدا باید به کابین شخص خود در بروکر مورد نظر خود بروید. بعد از ورود به کابین شما با انتخاب گزینه حساب معاملاتی و ورود به آن می توانید حساب خود را در آنجا بسازید.



توجه داشته باشید که شما حتما باید متناسب با نوع پلتفرم متاتریدر حساب خود را بسازید یعنی اگر از متاتریدر ۴ استفاده می کنید باید از حساب هایی که برای این پلتفرم در دسترس شماست استفاده کنید و برای متاتریدر ۵ هم به این صورت است.

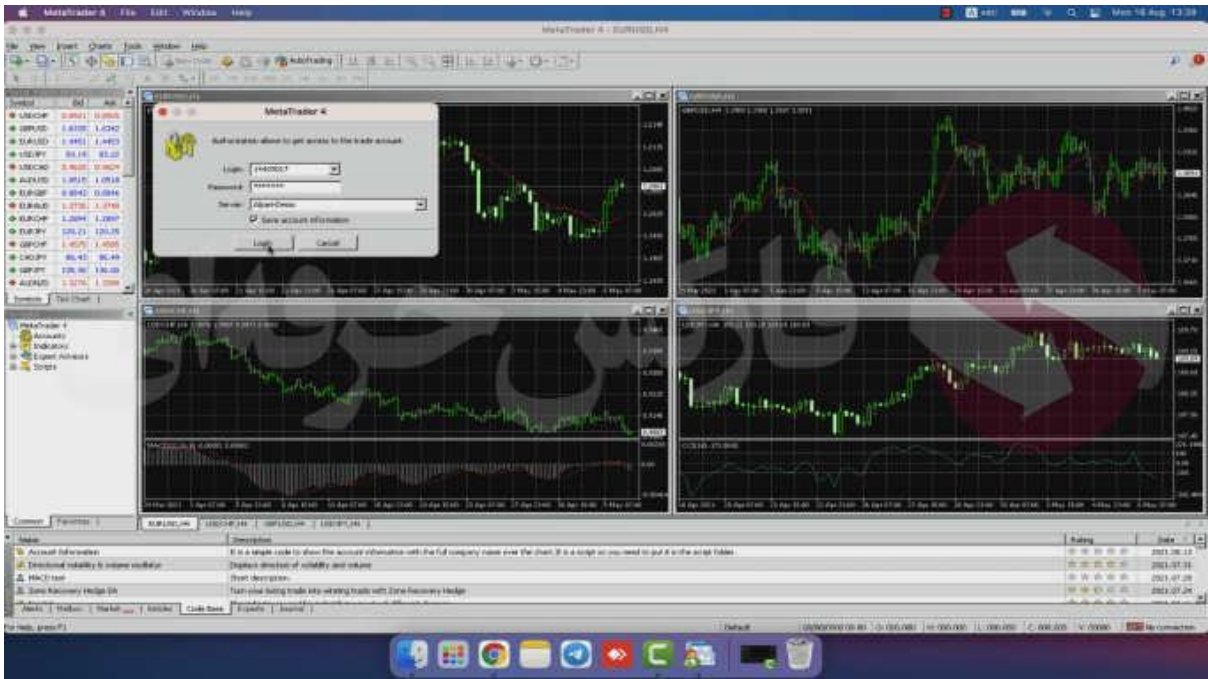
خب برای ساخت حساب آزمایشی شما ابتدا با انتخاب گزینه demo.standard.mt4 و بعد با انتخاب ارز مورد استفاده و همینطور موجودی حساب در نهایت با انتخاب گزینه افتتاح حساب می بینید که به راحتی ساخت حساب انجام می شود و بعد یک پیامی برای شما هم در کابین شخصی و هم در ایمیل خود می آید که در آن نام کاربری، رمز عبور و سرور ذکر شده است.

خدمات متمایز در فارکس را با ما تجربه کنید





حالا وارد متاتریدر شوید و بعد با وارد کردن نام بروکری که حساب معاملاتی در آن درست کرده اید و در نهایت سرور حساب، با انتخاب گزینه next یک پنجره برای شما باز می شود که در آن قسمت شما باید نام کاربری و کلمه عبور را به طور دقیق وارد کنید و همینطور بعد از انتخاب سرور و در نهایت با انتخاب گزینه Login می بینید که به راحتی وارد حساب معاملاتی خود می شوید.



حالا اگر شما بخواهید که یک حساب معاملاتی دیگر خود را بر روی پلتفرم متاتریدر اضافه کنید با انتخاب گزینه file و بعد با انتخاب گزینه Open an account باز هم یک پنجره برای شما باز می شود



که شما به راحتی می توانید حساب معاملاتی خود را ابتدا با انتخاب سرور بروکر و بعد با وارد کردن نام کاربری و کلمه عبور وارد کنید.



توجه کنید که اگر شما نمی دانید از چه سروری برای حساب معاملاتی خود استفاده کنید، حالا برای مثال اگر در بروکر لایت فارکس حساب معاملاتی دارید، به راحتی می توانید برای مراجعه به سایت این بروکر به نشانی [liteforex.com](http://liteforex.com) و مراجعه به بخش پشتیبانی و انتخاب گزینه پرسش و پاسخ در مورد خدمات لایت فارکس بعد از

بعد از فارسی کردن زبان سایت، گزینه ۴ یعنی سوالات فنی، سوالات در مورد ترمینال معاملاتی را انتخاب کنید.

بعد با انتخاب گزینه ۴/۱۵ با عنوان من نمی توانم به حسابم وارد شوم ترمینال پیام No connection را نشان می دهد، می توانید از دلایل این مشکل آگاه شوید و سرور مورد استفاده را هم در این بخش شناسایی کنید.

خدمات متمایز در فارکس را با ما تجربه کنید

فارکس حرفه‌ای

سوالات در مورد بروکر فارکس

1. سوالات در مورد بروکر فارکس
2. سوالات مالی، سپرده‌ها و برداشت‌ها
3. سوالات عمومی
4. سوالات فنی، سوالات در مورد نرم‌افزار معاملاتی
5. سوالات مرتبط با برنامه‌های مشارکتی

فارکس حرفه‌ای دارای یک تیم پشتیبانی 24 ساعته است که آماده پاسخگویی به سوالات شما در مورد خدمات ما است. لطفاً سوالات خود را در بخش سوالات در مورد بروکر فارکس مطرح کنید. ما برای تمامی سوالات شما پاسخگویی خواهیم کرد. اگر سوالی دارید که در این بخش پاسخ داده نشده است، لطفاً با ما تماس بگیرید. ما آماده پاسخگویی به سوالات شما هستیم. برای اطلاعات بیشتر، لطفاً به وبسایت ما مراجعه کنید. ما آماده پاسخگویی به سوالات شما هستیم.

First Floor, First St. LLC ثبت شده است. آدرس: First St. LLC 2021, 981  
Client@forex.com | تلفن: +869 497 2064 437 | آدرس: Winport Bank Ltd Building, James Street, Kingstown, St. Vincent and the Grenadines

LiteForex Global LLC does not provide service to residents of the USA, Canada, and Japan

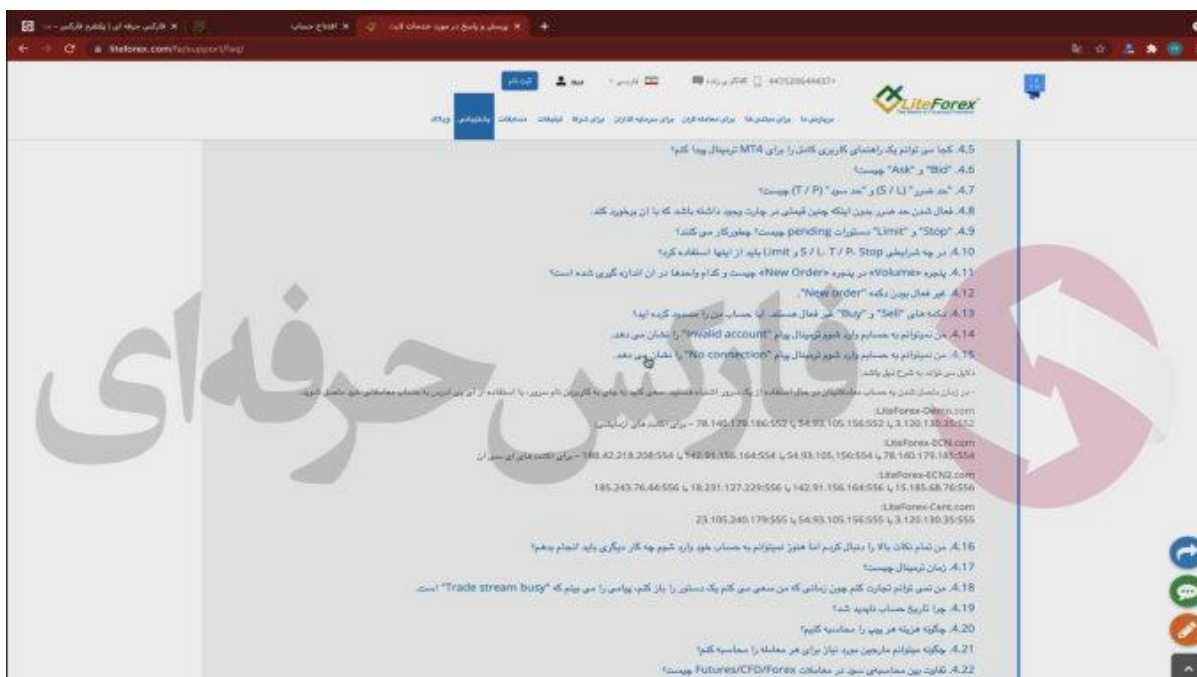
© Copyright © 2008-2021 LiteForex.com

فارکس حرفه‌ای

سوالات در مورد بروکر فارکس

1. سوالات در مورد بروکر فارکس
2. سوالات مالی، سپرده‌ها و برداشت‌ها
3. سوالات عمومی
4. سوالات فنی، سوالات در مورد نرم‌افزار معاملاتی
  - 4.1. آدرس IP سرورهای معاملاتی چیست؟
  - 4.2. شرکت آریه فارکس چه نوع پلتفرم‌های معاملاتی را ارائه می‌دهد؟
  - 4.3. MultiTerminal چیست؟
  - 4.4. کارم‌گیرها در چقدر زمان برای اطلب استفاده می‌شوند؟
  - 4.5. کیا می‌توانم یک راهنمای کاربری کامل را برای MT4 نرم‌افزار پیدا کنم؟
  - 4.6. "Ask" و "Bid" چیست؟
  - 4.7. "حد خرید" (S / L) و "حد سود" (T / P) چیست؟
  - 4.8. فعال شدن حد ضرر بدون اینکه چنان قیمتی در چارت وجود داشته باشد که با آن برخورد کند.
  - 4.9. "Stop" و "Limit" دستورات pending چیست؟ چطور کار می‌کند؟
  - 4.10. در چه شرایطی S / L / T / P, Stop Limit باید از آنها استفاده کرد؟
  - 4.11. پنجره "Volume" در پنجره "New Order" چیست و کارم‌گیرها از آن اندازه‌گیری شده است؟
  - 4.12. غیر فعال بودن نمک "New order"؟
  - 4.13. نمک‌های "Sell" و "Buy" غیر فعال هستند. آیا حساب من را محدود کرده‌اند؟
  - 4.14. من نتوانم به حسابم وارد شوم. نرم‌افزار پیام "Invalid account" را نشان می‌دهد.
  - 4.15. من نمی‌توانم به حسابم وارد شوم. نرم‌افزار پیام "No connection" را نشان می‌دهد.





# فارکس حرفه‌ای

خدمات متمایز در فارکس را با ما تجربه کنید



برای کسب فایل های آموزشی دیگر، نحوه معامله، فنون ترید موفق و سیگنال های روزانه به همراه سرویس های بیشتر، می توانید با مشاوران ما در تلگرام و واتس آپ از طریق شماره **00971555406880** در تماس باشید..

کانال تلگرام

**فارکس حرفه‌ای**  
خدمات متمایز در فارکس را با ما تجربه کنید

مشاورین در تلگرام

اینستاگرام

<https://pforex.vip>  
شماره تماس: **00971555406880**

پشتیبانی واتس‌آپ