

به نام خدا

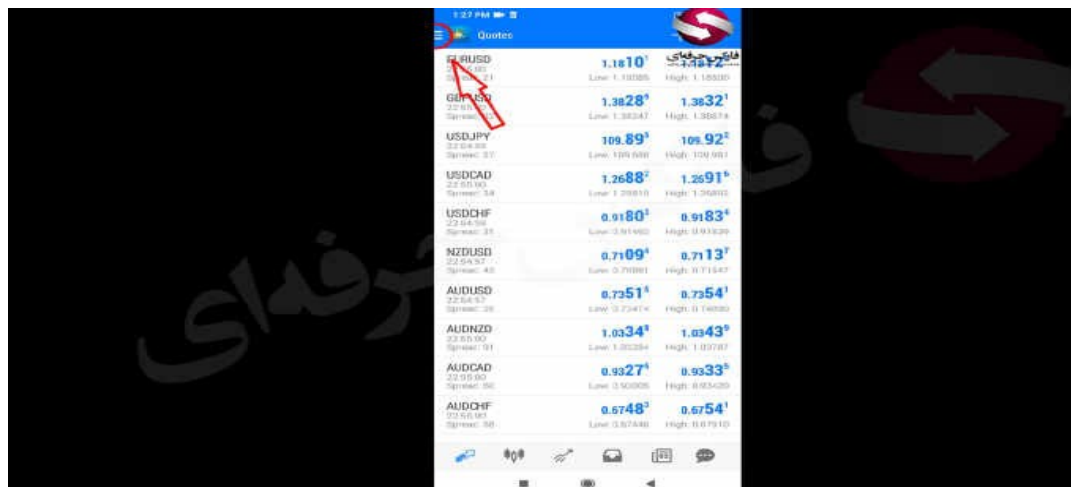
در این بخش نحوه ورود به پلتفرم معاملاتی یا متاتریدر در تلفن های همراه یا موبایل را با یکدیگر بررسی میکنیم

1- چگونه وارد حساب معاملاتی شخصی در متاتریدر شوید؟

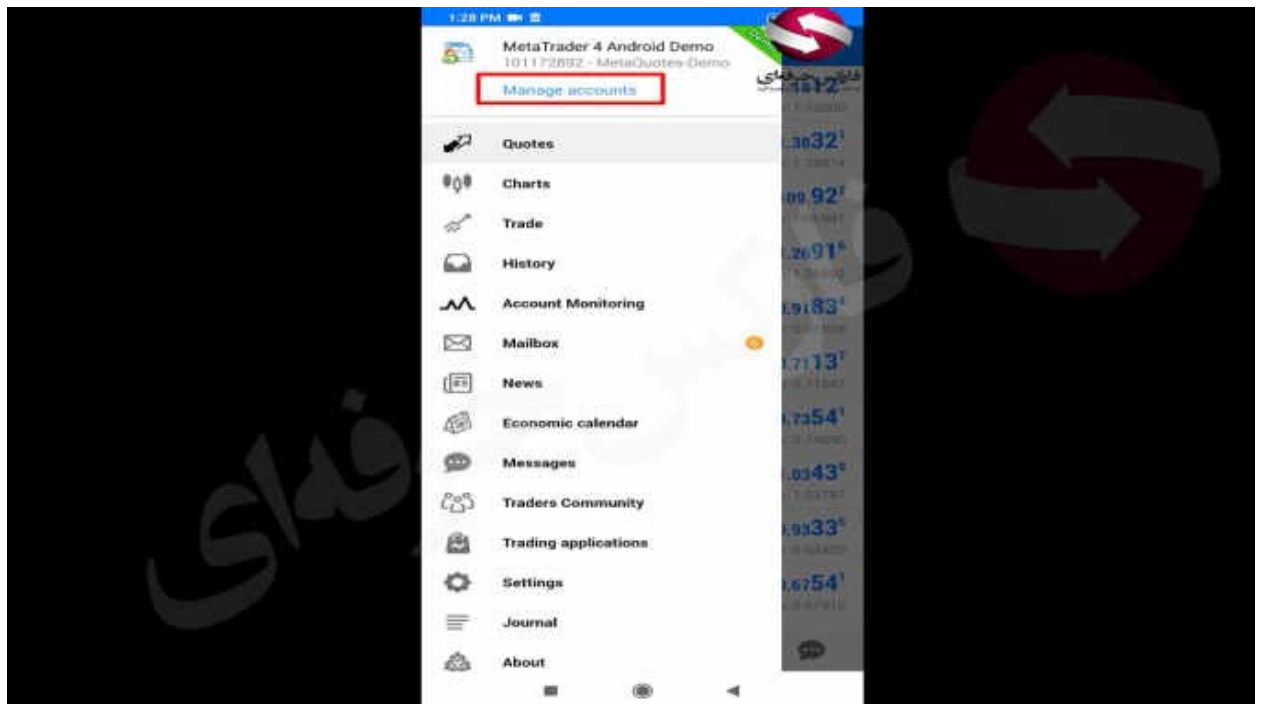
در ابتدا برای ورود به حساب معاملاتی در متاتریدر میبایست اپلیکیشن یا نرم افزار متاتریدر 4 یا 5 را نصب کنید پس از نصب برروی تلفن همراه خود وارد این نرم افزار شوید



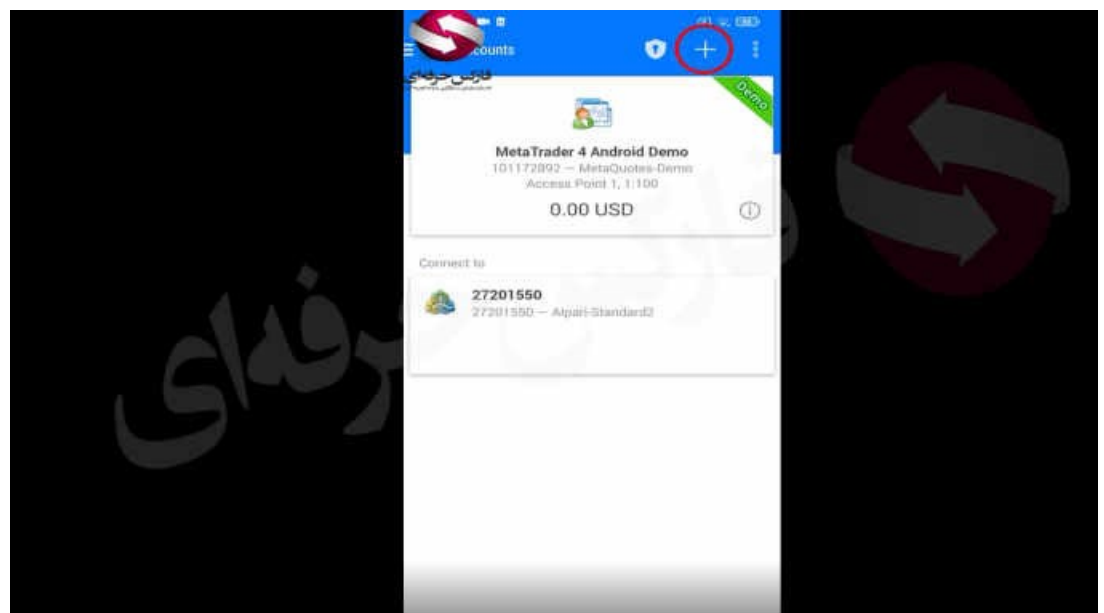
پس از ورود به نرم افزار برای ورود به حساب معاملاتی شخصی میبایست وارد منوی شوید برای اینکار کافیت تا سه خطی که در سمت چپ بالای صفحه میبینید کلیک کنید



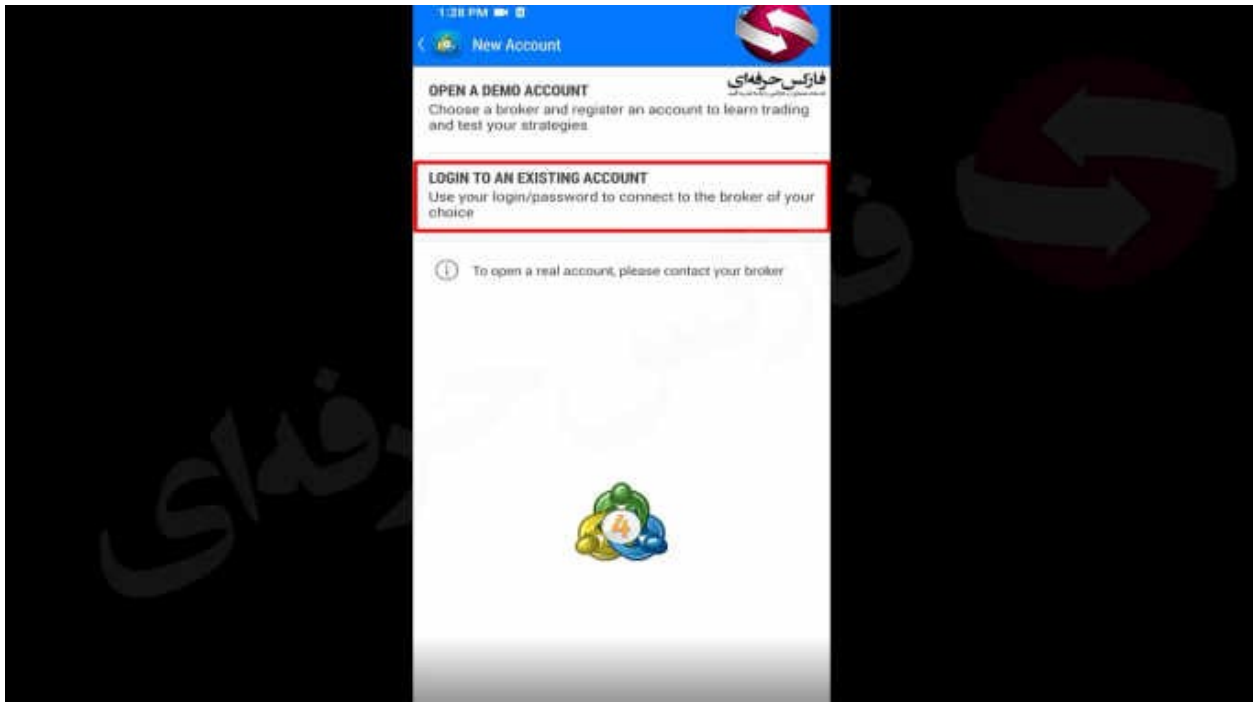
زمانی که شما وارد منوی شدید کافیت تا برروی گزینه ی Manage Account کلیک کنید



پس از انجام اینکار وارد صفحه ی جدیدی خواهید شد که میبایست بر روی گزینه ی ( + ) در سمت راست بالای صفحه کلیک کنید



و سپس در صفحه ی جدیدی که باز خواهد شد گزینه ی Login To An Existing Account همانند تصویر انتخاب کنید



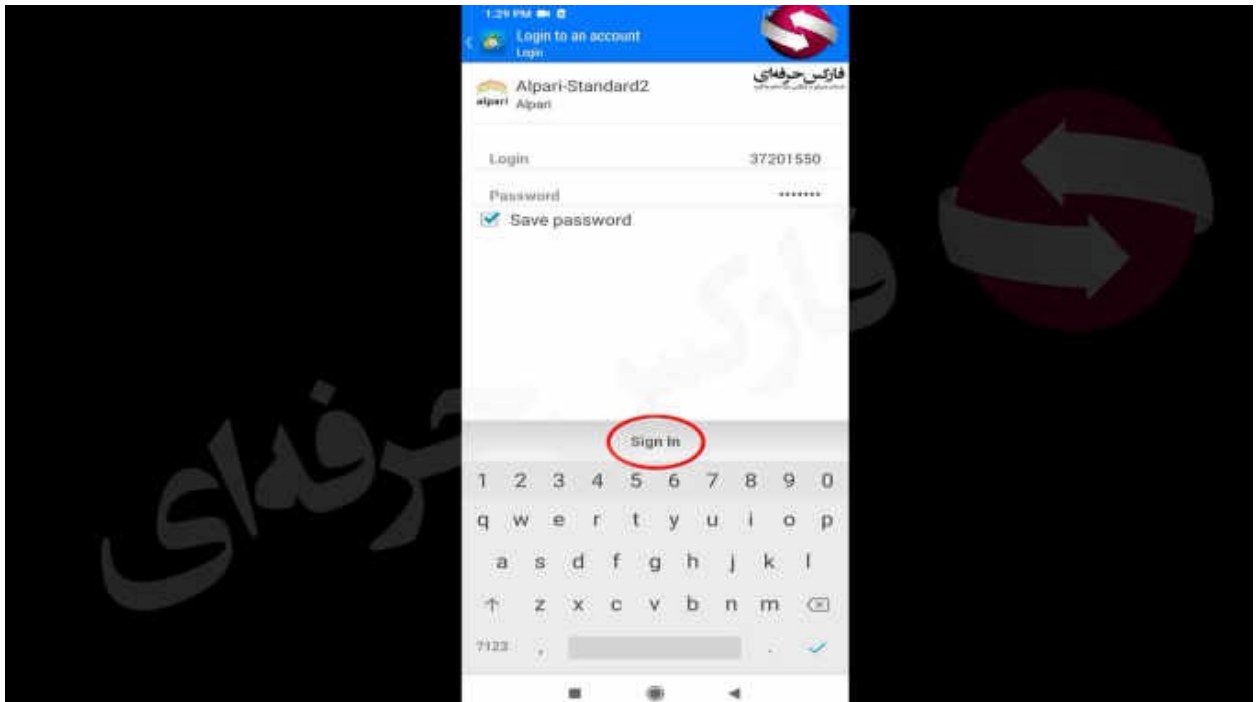
## 2- انتخاب سرور حساب معاملاتی

در مرحله ی بعد میبایست نام بروکر یا کارگزاری که شما در آن حساب دارید را به انگلیسی یادداشت کنید و سرور حساب خودتان را انتخاب کنید به طور مثال : Alpari (آپاری)

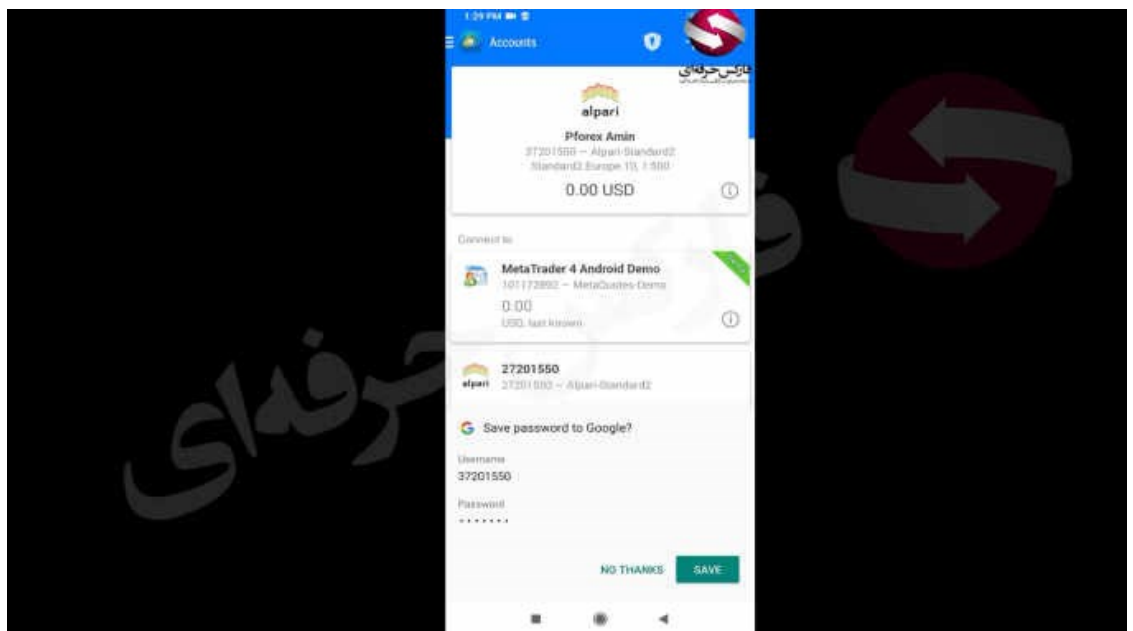


## 3- ورود به حساب معاملاتی در متاتریدر

در مرحله ی بعد میبایست نام کاربری حساب معاملاتی خود و رمزعبور حساب معاملاتی را یادداشت کنید و سپس بر روی گزینه ی Sign in کلیک کنید



در صورتی که تمامی مراحل بالا را به درستی انجام دهید می‌توانید مشاهده کنید که با موفقیت وارد پلتفرم معاملاتی خود در تلفن همراه خود شوید



کانال تلگرام 

**فارکس حرفه‌ای**   
خدمات متمایز در فارکس را با ما تجربه کنید

مشاورین در تلگرام 

اینستاگرام 

<https://pforex.vip>  
شماره تماس: 00971555406880

پشتیبانی واتس‌آپ 

